

PRODUKTDATENBLATT

LS P -500/927/5

LED STRIP P 500 | Leistungsstarke LED-Bänder mit 500 lm/m für anspruchsvolle Anwendungen



Anwendungsgebiete

- Allgemeine Innenbeleuchtung
- Industrie
- Büros, Verkaufs- und Konferenzräume
- Architekturbeleuchtung
- Dekorative Beleuchtung

Produktvorteile

- Große Designfreiheit dank langer, flexible LED-Lichtbänder
- Einfache Installation, werkzeugloser Anschluss
- Maximale Flexibilität dank großer Auswahl an Zubehör
- Einfacher Anschluss durch beidseitig integrierte Kabel

Produkteigenschaften

- Flexibles und teilbares LED-Band
- Kleinste teilbare Einheit: 55,56 mm
- Lebensdauer (L70/B50): bis zu 50.000 h bei Tc max.: 80°C
- Lichtstrom: 500 lm/m
- Sehr gute Farbwiedergabeindex R_a : > 90
- Anfängliche Farbkonsistenz: < 3 SDCM (Schwellwerteinheit)
- Großes Spektrum an Farbtemperaturen: von Warmweiß bis kühles Tageslicht
- Dimmbar mit geeigneten Treibern, siehe auch www.ledvance.de/dim)

TECHNISCHE DATEN

Elektrische Daten

Nennleistung	21,00 W
Bemessungsleistung	21.00 W
Nennleistung pro Meter	4.2 W
Nennspannung	24 V
Eingangsspannungsbereich	23...25 V
Stromart	DC
Nennstrom	875 mA

Photometrische Daten

Lichtausbeute	120 lm/W
Lichtstrom	2265 lm
Lichtstrom pro Meter	505 lm
Farbtemperatur	2700 K
Farbwiedergabeindex Ra	> 90
Lichtfarbe LED	Warm weiß
Lichtfarbe (Bezeichnung)	Warm weiß
Standardabweichung des Farbabgleichs	≤3 sdc _m

Lichttechnische Daten

Ausstrahlungswinkel	120 °
Bemessungshalbwertswinkel	120.00 °

LED MODULE INFORMATION

Anzahl LEDs pro Meter	144
Anzahl LED je Modul	720
Anzahl LED je kleinste Einheit	8

Maße & Gewicht



Länge	5000,00 mm
Länge - kleinste Einheit	55.56 mm
Kabellänge	500.000

Breite	8.00 mm
Höhe	1.50 mm
Vorverdrahtet	Ja
Leiterquerschnitt	0,5 mm ²
LED-Abstand	6.94 mm
Kurze Steigung	Ja
Produktgewicht	95,00 g

Temperaturen & Betriebsbedingungen

Umgebungstemperaturbereich	-20...+55 °C
Maximale Temperatur am Messpunkt tc	80 °C

Lebensdauer

Nennlebensdauer	50000 h
-----------------	---------

Zusätzliche Produktdaten

Montageort	Alle Oberflächen
------------	------------------

Einsatzmöglichkeiten

Dimmbar	Ja ¹⁾
Kleinster Biegeradius	30,0 mm
Selbstklebend	Ja

¹⁾ Dimmbar mit geeigneten Treibern, siehe auch www.ledvance.de/dim


Zertifikate & Standards












Prüfzeichen - Zulassung	CE / TUV / ENEC
Schutzklasse	III
Schutzart	IP00
Energieklasse der enthaltenen Lichtquelle	E
Salznebelbeständigkeit nach IEC 60068-2-52	Nein
UV Beständigkeit nach IEC 60068 2 5	Nein




LOGISTISCHE DATEN








Lagertemperaturbereich	-20...+80 °C
------------------------	--------------



Optionales Zubehör

Produktbild	Produktname	EAN
	LS AY -PF02/U/16X5/10/1	4058075278226

Produktbild	Produktname	EAN
	LS AY -CSW/P2/50	4058075727434
	LS AY -CSD/P2	4058075727526
	LS AY -8/SMB	4058075727588
	LS AY -CP/P2/500	4058075727403
	DR DIM-PFM -60/220-240/24/P	4058075240018
	LS AY -PM04/UW/23X15,5/10/1	4058075278400
	LS AY -PF04/U/17X7/12/1	4058075278288
	LS AY -PM02/R/18X15,5/10/1	4058075278349
	LS AY -PM05/U/17,5X14,5/10/1	4058075279278
	LS AY -PF01/UW/22X6/10/1	4058075278196
	LS AY -PM06/E/18X18/12/1	4058075279308

Produktbild	Produktname	EAN
	LS AY -PF01/UW/22X6/10/2	4058075401532
	LS AY -PF02/U/16X5/10/2	4058075401563
	LS AY -PF03/UW/25X7/12/1	4058075278257
	LS AY -PW01/U/26X8/14/1	4058075278103
	LS AY -PM01/UW/21,5X12/10/1	4058075278318
	LS AY -PM03/E/19X19/10/1	4058075278370
	LS AY -PW02/UW/39X26/14/1	4058075278134
	LS AY -PW03/U/26X26/14/2	4058075401501
	LS AY -PW01/U/26X8/14/2	4058075401440
	DR DIM-PFM -40/220-240/24/P	4058075239999
	LS AY -PW02/UW/39X26/14/2	4058075401471
	LS AY -PW03/U/26X26/14/1	4058075278165












Produktbild	Produktname	EAN
	DR-VAL -30/220-240/24	4058075240056
	DR-PFM -30/220-240/24/P	4058075239890
	DR-PFM -60/220-240/24/P	4058075239913
	DR-PFM -100/220-240/24/P	4058075239937
	DR-PFM -150/220-240/24/P	4058075239975
	DR-PFM -250/220-240/24/P	4058075240032
	DR-VAL -60/220-240/24	4058075240094
	DR DIM-PFM -250/220-240/24/P	4058075240155
	DR DIM-PFM -40/220-240/24/P	4058075379176
	DR DIM-PFM -150/220-240/24/P	4058075240117
	DR DIM-PFM -100/220-240/24/P	4058075240070
	DR-VAL -120/220-240/24	4058075240131

Produktbild	Produktname	EAN
	DR-VAL -150/220-240/24	4058075240179
	DR DIM-PFM -60/220-240/24/P	4058075379190

TECHNISCHE AUSSTATTUNG

– Verbindungen, Profile und Abdeckungen für verschiedene Montagemöglichkeiten verfügbar

DOWNLOADS

Dokumente und Zertifikate		Name des Dokuments
	Bedienungsanleitung / Sicherheitshinweise	
	Rechtliche Hinweise	LS insert LED STRIP P IP00
	Konformitätserklärung	LS P
	Zertifikate	ENEC 64142215013801
Fotometrische und lichttechnische Planungsdateien		Name des Dokuments
	IES-Datei (IES)	LS P-500-927-5
	IES-Datei (IES)	LS P-500 927 5
	LDT-Datei (Eulumdat)	LS P-500-927-5
	LDT-Datei (Eulumdat)	LS P-500 927 5
	UGR-Datei (UGR-Tabelle)	LS P-500 927 5
	Lichtverteilungskurve, Typ Kegel	LS P-500 927 5
	Lichtverteilungskurve, Typ Polar	LS P-500-927-5
	Lichtverteilungskurve, Typ Polar	LS P-500 927 5

VERPACKUNGSGEWINNUNGEN

EAN	Verpackungseinheit (Stück pro Einheit)	Abmessungen (Länge x Breite x Höhe)	Bruttogewicht	Volumen
4058075707474	Faltschachtel 1	242 mm x 242 mm x 26 mm	426.00 g	1.52 dm ³
4058075707481	Versandschachtel 30	450 mm x 420 mm x 230 mm	6786.00 g	43.47 dm ³

Die genannten Produktnummern beschreiben die kleinste bestellbare Mengeneinheit. Eine Versandeinheit kann mehrere Einzelprodukte beinhalten. Als Bestellmenge verwenden Sie bitte das Ein- oder Mehrfache einer Versandeinheit.

Haftungsausschluss

Änderungen und Irrtümer vorbehalten. Vergewissern Sie sich, dass Sie immer den neuesten Stand verwenden.