

FAMILIENDATENBLATT ENDURA CLASSIC POST

Edelstahlleuchte mit Glasdiffusor



ANWENDUNGSGEBIETE

- Außenanwendung (IP44)
- Anstrahlung von Fassaden
- Eingangsbeleuchtung
- Terrassen, Balkone
- Wegebeleuchtung
- Auffahrten

PRODUKTVORTEILE

- Hohe Flexibilität bei der Wahl des Leuchtmittels dank E27-Fassung
- Geeignet für smarte Anwendungen dank Kompatibilität mit Smart+ Lampen von LEDVANCE
- Einfache und schnelle Installation

PRODUKTEIGENSCHAFTEN

- Gehäuse aus Edelstahl
- Diffuser aus klarem Glas mit Hammerschlag-Optik
- Verfügbar mit und ohne Bewegungssensor
- Verfügbar als Wand- und Pollerleuchten

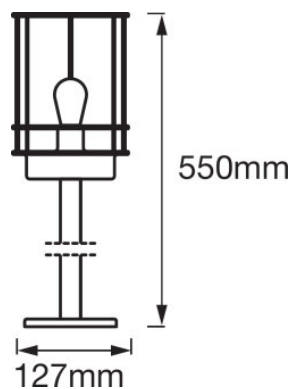


TECHNISCHE DATEN

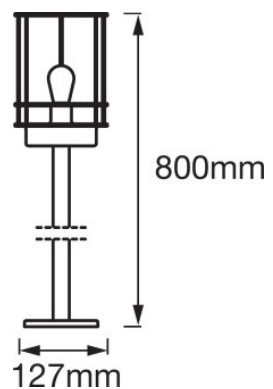
Produkt-Bezeichnung	Elektrische Daten		Abmessungen & Gewicht					Farben & Materialien			Temperaturen & Betriebsbedingungen
	Nennspannung	Netzfrequenz	Durchmesser	Höhe	Produktgewicht	Länge	Breite	Material Korpus	Produktfarbe	Produktfarbe	Umgebungstemperaturbereich
ENDURA CLASSIC Post 550 E27 ST ¹⁾	220...240 V	50/60 Hz	127,0 mm	550,0 mm	1300,00 g			Edelstahl	Stahl	Stahl	-20...+40 °C
ENDURA CLASSIC Post 800 E27 ST ¹⁾	220...240 V	50/60 Hz	800,0 mm	127,0 mm	1400,00 g			Edelstahl	Stahl	Stahl	-20...+40 °C
ENDURA CLASSIC Post Down E27 ST ¹⁾	220...240 V	50/60 Hz		195,0 mm	1065,00 g	212,0 mm	127,0 mm	Edelstahl	Stahl	Stahl	-20...+40 °C
ENDURA CLASSIC Post Up Sensor E27 ST ¹⁾	220...240 V	50/60 Hz		193,0 mm	1120,00 g	212,0 mm	127,0 mm	Edelstahl	Stahl	Stahl	-20...+40 °C
ENDURA CLASSIC Post Up E27 ST ¹⁾	220...240 V	50/60 Hz		193,0 mm	1065,00 g	212,0 mm	127,0 mm	Edelstahl	Stahl	Stahl	-20...+40 °C

Produkt-Bezeichnung	Zusätzliche Produktdaten	Einsatzmöglichkeiten			Zertifikate & Standards	
	Bestückt mit Lampe	Dimmbar	Anschlussart	Fassungsbezeichnung	Schutzklasse	Schutzart
ENDURA CLASSIC Post 550 E27 ST ¹⁾	Nein	Nein	Schraub-Anschlussklemme	E27	I	IP44
ENDURA CLASSIC Post 800 E27 ST ¹⁾	Nein	Nein	Schraub-Anschlussklemme	E27	I	IP44
ENDURA CLASSIC Post Down E27 ST ¹⁾	Nein	Nein	Schraub-Anschlussklemme	E27	I	IP44
ENDURA CLASSIC Post Up Sensor E27 ST ¹⁾	Nein	Nein	Schraub-Anschlussklemme	E27	I	IP44
ENDURA CLASSIC Post Up E27 ST ¹⁾	Nein	Nein	Schraub-Anschlussklemme	E27	I	IP44

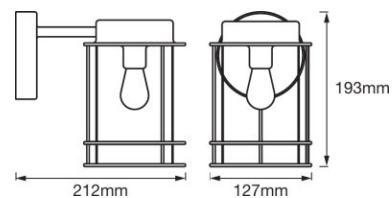
¹⁾ Maximale Lampenleistung: 60 W



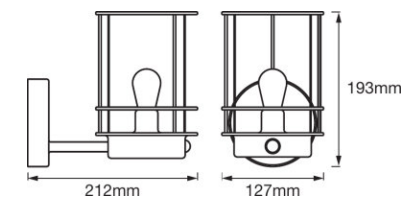
ENDURA CLASSIC Post 550 E27 ST



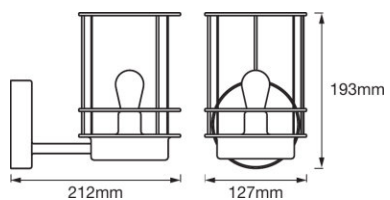
ENDURA CLASSIC Post 800 E27 ST



ENDURA CLASSIC Post Down E27 ST



ENDURA CLASSIC Post Up Sensor E27 ST



ENDURA CLASSIC Post Up E27 ST

TECHNISCHE AUSSTATTUNG

- Vollständiges Montage- und Anschlusszubehör enthalten
- Keine Leuchtmittel enthalten

ANWENDUNGSHINWEIS

Für weitere Anwendungsinformationen beachten Sie bitte das Produktdatenblatt

VERPACKUNGSMFORMATIONEN

Produkt-Code	Verpackungseinheit (Stück pro Einheit)	Abmessungen (Länge x Breite x Höhe)	Gewicht brutto	Volumen
4058075206571	Versandschachtel 4	589 mm x 322 mm x 326 mm	5885,00 g	61.83 dm ³
4058075206595	Versandschachtel 4	839 mm x 322 mm x 326 mm	6456,00 g	88.07 dm ³
4058075206533	Versandschachtel 4	500 mm x 257 mm x 300 mm	5814,00 g	38.55 dm ³
4058075206557	Versandschachtel 4	500 mm x 257 mm x 300 mm	6034,00 g	38.55 dm ³
4058075206519	Versandschachtel 4	500 mm x 257 mm x 300 mm	5814,00 g	38.55 dm ³

Die genannten Produktnummern beschreiben die kleinste bestellbare Mengeneinheit. Eine Versandeinheit kann mehrere Einzelprodukte beinhalten. Als Bestellmenge verwenden Sie bitte das Ein- oder Mehrfache einer Versandeinheit.

HAFTUNGSAUSSCHLUSS

Änderungen und Irrtümer vorbehalten. Vergewissern Sie sich, dass Sie immer den neuesten Stand verwenden.