

FAMILIENDATENBLATT

SA-Type T12

Leuchtstofflampen 38 mm Stabform, für Resonanz-Doppeldrosselschaltung, mit Socket G13



ANWENDUNGSGEBIETE

- Straßenbeleuchtung
- Industrie
- Außenanwendungen nur in geeigneten Leuchten

PRODUKTVORTEILE

- Stabil und geeignet für Außenbeleuchtung oder Leuchten mit geringer Wärmeisolation

PRODUKTEIGENSCHAFTEN

- Externe Zündstreifen für verbesserte Zündung bei niedriger Umgebungstemperatur
- Starterloser Betrieb

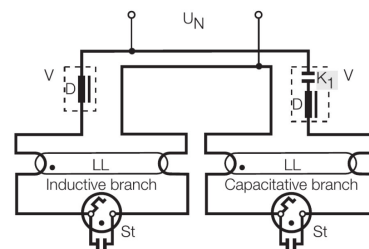
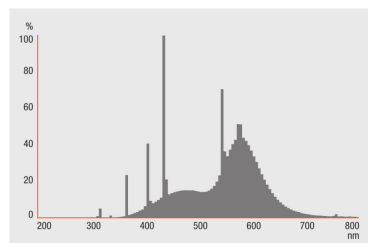
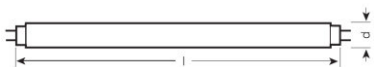


TECHNISCHE DATEN

Produkt-Bezeichnung	Elektrische Daten	Photometrische Daten							Abmessungen & Gewicht		Temperaturen & Betriebsbedingungen	Lebensdauer
	Nennleistung	Farbwiedergabeindex Ra	Lichtstrom bei 25°C	Farbtemperatur	Lichtfarbe (Bezeichnung)	Farbtemperatur	Lichtstrom	Farbwiedergabeindex Ra	Rohrdurchmesser	Länge mit Sockel jedoch ohne Sockelstift	Bemessung umgeb. temp. p. maximal. Lichtstrom	Nutzlebensdauer
L SA 20 W/640	20,00 W	≥60	1200 lm	4000 K	Cold White	4000 K	1200 lm	≥60	38 mm	590,00 mm	25,0 °C	4000 h
L SA 40 W/640	40,00 W	≥60	3000 lm	4000 K	Cold White	4000 K	3000 lm	≥60	38 mm	1200,00 mm	25,0 °C	4000 h
L SA 65 W/640	65,00 W	≥60	4800 lm	4000 K	Cold White	4000 K	4800 lm	≥60	38 mm	1500,00 mm	25,0 °C	4000 h

Produkt-Bezeichnung	Lebensdauer	Zusätzliche Produktdaten		Zertifikate & Standards	
		Sockel (Normbezeichnung)	Fachgerecht zu entsorgen nach WEEE	Energieeffizienzklasse	Energieverbrauch
L SA 20 W/640	10000 h ¹⁾	G13	Ja	B	25 kWh/1000h
L SA 40 W/640	10000 h ¹⁾	G13	Ja	A	48 kWh/1000h
L SA 65 W/640	10000 h ¹⁾	G13	Ja	A	76 kWh/1000h

¹⁾ Bei Betrieb an KVG/VVG



L SA 20 W/640, L SA 40 W/640, L SA 65 W/640

L SA 20 W/640, L SA 40 W/640, L SA 65 W/640

L SA 20 W/640, L SA 40 W/640, L SA 65 W/640

SICHERHEITSHINWEISE

Im Falle eines Lampenbruchs: www.ledvance.de/lampenbruch

ANWENDUNGSHINWEIS

Für weitere Anwendungsinformationen beachten Sie bitte das Produktdatenblatt

VERPACKUNGSMITTEL

Produkt-Code	Verpackungseinheit (Stück pro Einheit)	Abmessungen (Länge x Breite x Höhe)	Gewicht brutto	Volumen
4050300207346	Versandschachtel 25	665 mm x 215 mm x 220 mm	3919,00 g	31.45 dm ³
4050300207605	Versandschachtel 25	1260 mm x 220 mm x 240 mm	7329,00 g	66.53 dm ³
4050300208404	Versandschachtel 25	1554 mm x 212 mm x 219 mm	9656,50 g	72.15 dm ³

Produkt-Code	Verpackungseinheit (Stück pro Einheit)	Abmessungen (Länge x Breite x Höhe)	Gewicht brutto	Volumen
--------------	--	-------------------------------------	----------------	---------

Die genannten Produktnummern beschreiben die kleinste bestellbare Mengeneinheit. Eine Versandeinheit kann mehrere Einzelprodukte beinhalten. Als Bestellmenge verwenden Sie bitte das Ein- oder Mehrfache einer Versandeinheit.

HAFTUNGSAUSSCHLUSS

Änderungen und Irrtümer vorbehalten. Vergewissern Sie sich, dass Sie immer den neuesten Stand verwenden.