

# FAMILIENDATENBLATT OSRAM DULUX S

Kurze KLLni, mit 2pol. Stecksocket für KVG-Betrieb



---

## ANWENDUNGSGEBIETE

- Ideal für kostengünstige kreative Illumination und Dekoration
- Büros, öffentliche Einrichtungen
- Shops
- Supermärkte und Warenhäuser
- Hotels, Restaurants

---

## PRODUKTVORTEILE

- Extrem wirtschaftlich
- Gute Lichtqualität
- Extrem flache Bauform
- Lange Service-Lebensdauer
- Verbesserte Wartung

---

## PRODUKTEIGENSCHAFTEN

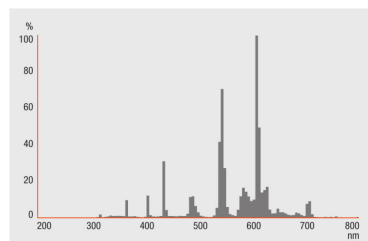
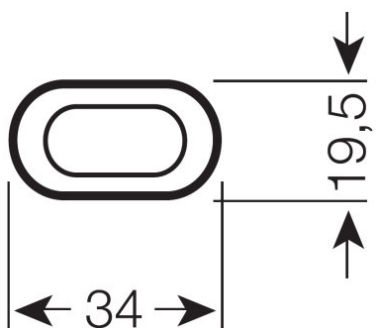
- Farbwiedergabeindex  $R_a \geq 80$
- Kurze und kompakte Stecksockellampe in 1-Rohr-Technik
- Einseitiger 2-Stift-Stecksocket G23



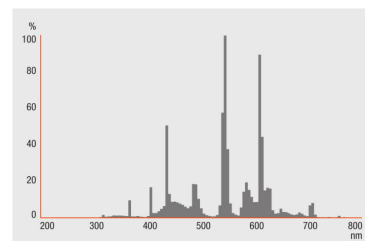
## TECHNISCHE DATEN

Produkt-Bezeichnung	Elektrische Daten		Photometrische Daten									Abmessungen & Gewicht
	Bemessungsleistung	Nennleistung	Nennlichtstrom	Lichtstrom bei 25°C	Bemessungslichtstrom	Farbtemperatur	Farbwiedergabeindex Ra	Lichtfarbe (Bezeichnung)	Farbtemperatur	Lichtstrom	Farbwiedergabeindex Ra	Gesamtlänge
DULUX S 5 W/827	5,40 W	5,00 W	257 lm	250 lm	257 lm	2700 K	≥80	LUMILUX INTERNA	2700 K	257 lm	≥80	106,0 mm
DULUX S 5 W/840	5,40 W	5,00 W	250 lm	250 lm	257 lm	4000 K	≥80	LUMILUX Cool White	4000 K	250 lm	≥80	106,0 mm
DULUX S 7 W/827	7,10 W	7,00 W	400 lm	400 lm	402 lm	2700 K	≥80	LUMILUX INTERNA	2700 K	400 lm	≥80	135,0 mm
DULUX S 7 W/830	7,10 W	7,00 W	400 lm	400 lm	402 lm	3000 K	≥80	LUMILUX Warm White	3000 K	400 lm	≥80	135,0 mm
DULUX S 7 W/840	7,10 W	7,00 W	400 lm	400 lm	402 lm	4000 K	≥80	LUMILUX Cool White	4000 K	400 lm	≥80	135,0 mm
DULUX S 9 W/827	8,70 W	9,00 W	600 lm	600 lm	600 lm	2700 K	≥80	LUMILUX INTERNA	2700 K	600 lm	≥80	165,0 mm
DULUX S 9 W/830	8,70 W	9,00 W	600 lm	600 lm	600 lm	3000 K	≥80	LUMILUX Warm White	3000 K	600 lm	≥80	165,0 mm
DULUX S 9 W/840	8,70 W	9,00 W	600 lm	600 lm	600 lm	4000 K	≥80	LUMILUX Cool White	4000 K	600 lm	≥80	165,0 mm
DULUX S 9 W/865 G23	8,70 W	9,00 W	570 lm	570 lm	570 lm	6500 K	≥80	LUMILUX DE LUXE Cool Daylight	6500 K	570 lm	≥80	165,0 mm
DULUX S 11 W/827	11,80 W	11,00 W	900 lm	900 lm	900 lm	2700 K	≥80	LUMILUX INTERNA	2700 K	900 lm	≥80	235,0 mm
DULUX S 11 W/830	11,80 W	11,00 W	900 lm	900 lm	900 lm	3000 K	≥80	LUMILUX Warm White	3000 K	900 lm	≥80	235,0 mm
DULUX S 11 W/840	11,80 W	11,00 W	900 lm	900 lm	900 lm	4000 K	≥80	LUMILUX Cool White	4000 K	900 lm	≥80	235,0 mm

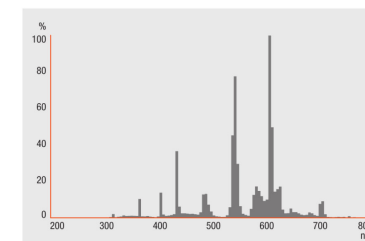
Produkt-Bezeichnung	Durch- messer	Lebensdauer			Zusätzliche Produktdaten		Zertifikate & Standards	Klassifikationen
		Nennlebens- dauer	Bemessungs- lampen- lebensdauer	Nutz- lebens- dauer	Socket (Norm- bezeich- nung)	Queck- silber- gehalt der Lampe	Energieverbrauch	ILCOS
DULUX S 5 W/827		10000 h	10000 h	6500 h	G23	1,3 mg	8 kWh/1000h	FSD-5/827-I-G23
DULUX S 5 W/840		10000 h	10000 h	6500 h	G23	1,3 mg	8 kWh/1000h	FSD-5/840-I-G23
DULUX S 7 W/827		10000 h	10000 h	6500 h	G23	1,3 mg	10 kWh/1000h	FSD-7/827-I-G23
DULUX S 7 W/830		10000 h	10000 h	6500 h	G23	1,3 mg	10 kWh/1000h	FSD-7/830-I-G23
DULUX S 7 W/840		10000 h	10000 h	6500 h	G23	1,3 mg	10 kWh/1000h	FSD-7/840-I-G23
DULUX S 9 W/827	12,0 mm	10000 h	10000 h	6500 h	G23	1,3 mg	12 kWh/1000h	FSD-9/827-I-G23
DULUX S 9 W/830		10000 h	10000 h	6500 h	G23	1,3 mg	12 kWh/1000h	FSD-9/830-I-G23
DULUX S 9 W/840		10000 h	10000 h	6500 h	G23	1,3 mg	12 kWh/1000h	FSD-9/840-I-G23
DULUX S 9 W/865 G23		10000 h	10000 h	6500 h	G23	1,3 mg	12 kWh/1000h	FSD-9/865-I-G23
DULUX S 11 W/827		10000 h	10000 h	6500 h	G23	1,3 mg	15 kWh/1000h	FSD-11/827-I-G23
DULUX S 11 W/830		10000 h	10000 h	6500 h	G23	1,3 mg	15 kWh/1000h	FSD-11/830-I-G23
DULUX S 11 W/840		10000 h	10000 h	6500 h	G23	1,3 mg	15 kWh/1000h	FSD-11/840-I-G23



DULUX S 5 W/827, DULUX S 7 W/827,  
DULUX S 9 W/827, DULUX S 11 W/827

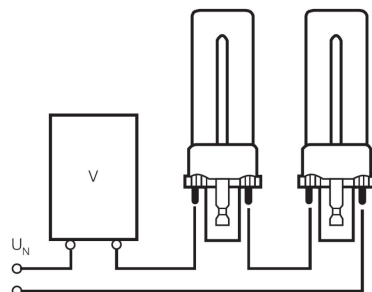
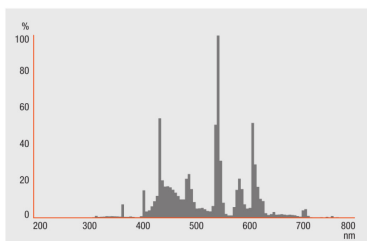


DULUX S 5 W/840, DULUX S 7 W/840,  
DULUX S 9 W/840, DULUX S 11 W/840

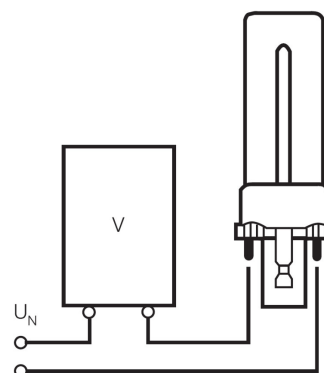


DULUX S 7 W/830, DULUX S 9 W/830,  
DULUX S 11 W/830

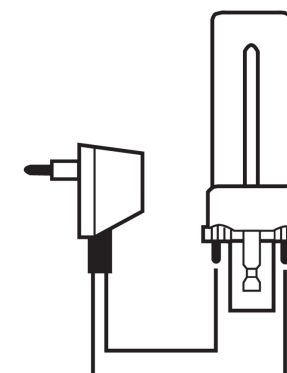
DULUX S 5 W/827, DULUX S 5 W/840,  
DULUX S 7 W/827, DULUX S 7 W/830,  
DULUX S 7 W/840, DULUX S 9 W/827,  
DULUX S 9 W/830, DULUX S 9 W/840,  
DULUX S 9 W/865 G23, DULUX S 11  
W/827, DULUX S 11 W/830, DULUX S 11  
W/840



DULUX S 5 W/827, DULUX S 5 W/840,  
DULUX S 7 W/827, DULUX S 7 W/830,  
DULUX S 7 W/840, DULUX S 9 W/827,  
DULUX S 9 W/830, DULUX S 9 W/840,  
DULUX S 9 W/865 G23



DULUX S 5 W/827, DULUX S 5 W/840,  
DULUX S 7 W/827, DULUX S 7 W/830,  
DULUX S 7 W/840, DULUX S 9 W/827,  
DULUX S 9 W/830, DULUX S 9 W/840,  
DULUX S 9 W/865 G23, DULUX S 11  
W/827, DULUX S 11 W/830, DULUX S 11  
W/840



DULUX S 5 W/840, DULUX S 7 W/827,  
DULUX S 7 W/830, DULUX S 7 W/840,  
DULUX S 9 W/827, DULUX S 9 W/830,  
DULUX S 9 W/840, DULUX S 9 W/865  
G23, DULUX S 11 W/827, DULUX S 11  
W/830, DULUX S 11 W/840

DULUX S 9 W/865 G23

## TECHNISCHE AUSSTATTUNG

– Geeignet für den Betrieb an konventionellen Vorschaltgeräten

## ANWENDUNGSHINWEIS

Für weitere Anwendungsinformationen beachten Sie bitte das Produktdatenblatt

## VERPACKUNGSGEWINNUNGEN

Produkt-Code	Verpackungseinheit (Stück pro Einheit)	Abmessungen (Länge x Breite x Höhe)	Gewicht brutto	Volumen
4050300315065	Versandschachtel 10	96 mm x 125 mm x 111 mm	299,00 g	1.33 dm <sup>3</sup>
4050300240862	Versandschachtel 10	95 mm x 128 mm x 113 mm	299,00 g	1.37 dm <sup>3</sup>
4008321908766	Versandschachtel 10	134 mm x 126 mm x 100 mm	347,00 g	1.69 dm <sup>3</sup>
4050300229744	Versandschachtel 10	156 mm x 209 mm x 121 mm	440,00 g	3.95 dm <sup>3</sup>
4050300257990	Versandschachtel 10	127 mm x 148 mm x 83 mm	351,00 g	1.56 dm <sup>3</sup>
4050300240886	Versandschachtel 10	135 mm x 140 mm x 82 mm	347,00 g	1.55 dm <sup>3</sup>
4008321908773	Versandschachtel 10	136 mm x 174 mm x 82 mm	421,00 g	1.94 dm <sup>3</sup>
4050300229805	Versandschachtel 10	262 mm x 101 mm x 121 mm	499,00 g	3.20 dm <sup>3</sup>
4050300258003	Versandschachtel 10	114 mm x 173 mm x 112 mm	418,00 g	2.21 dm <sup>3</sup>
4050300240947	Versandschachtel 10	113 mm x 163 mm x 126 mm	410,00 g	2.32 dm <sup>3</sup>
4050300355337	Versandschachtel 50	241 mm x 183 mm x 191 mm	1920,00 g	8.42 dm <sup>3</sup>
4008321908780	Versandschachtel 10	251 mm x 125 mm x 109 mm	535,00 g	3.42 dm <sup>3</sup>
4050300229867	Versandschachtel 10	387 mm x 101 mm x 121 mm	662,00 g	4.73 dm <sup>3</sup>
4050300258010	Versandschachtel 10	85 mm x 126 mm x 250 mm	546,77 g	2.68 dm <sup>3</sup>
4050300239507	Versandschachtel 10	219 mm x 133 mm x 111 mm	536,00 g	3.23 dm <sup>3</sup>

Produkt-Code	Verpackungseinheit (Stück pro Einheit)	Abmessungen (Länge x Breite x Höhe)	Gewicht brutto	Volumen
--------------	--	-------------------------------------	----------------	---------

Die genannten Produktnummern beschreiben die kleinste bestellbare Mengeneinheit. Eine Versandeinheit kann mehrere Einzelprodukte beinhalten. Als Bestellmenge verwenden Sie bitte das Ein- oder Mehrfache einer Versandeinheit.

---

#### HAFTUNGSAUSSCHLUSS

Änderungen und Irrtümer vorbehalten. Vergewissern Sie sich, dass Sie immer den neuesten Stand verwenden.