

FICHE PRODUIT

LED PIN 28 320° 2.2W 827 Clear GY6.35

LED PIN 12 V | Lampes LED 12 V basse tension



Zones d'application

- Applications décoratives
- Éclairage d'accentuation et d'ambiance dans toute la maison
- Utilisation en extérieur uniquement dans des luminaires d'extérieur appropriés

Avantages du produit

- Utilisation variable à courant continu et courant alternatif
- Bonne émission lumineuse
- Idéal pour les applications décoratives et un éclairage universel
- Durée de vie allant jusqu'à 15 000 heures
- Garantie de trois ans
- Consommation d'énergie inférieure à celle des lampes à incandescence ou halogènes

Caractéristiques du produit

- Compatible avec la plupart des alimentations conventionnelles ou électroniques (see also

DONNÉES TECHNIQUES

DONNÉES ÉLECTRIQUES

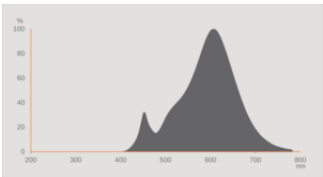


Puissance nominale	2.20 W
Tension nominale	12 V
Mode d'opération	12V courant alternatif (AC) / courant continu (DC) ¹⁾
Puissance équivalente à une lampe	28 W
Intensité nominale	280 mA
Type de courant	Courant alternatif (AC)/Courant direct (DC)
Courant d'appel	1.86 A
Nbr max de lampes placés sur le disjoncteur 10 A (B)	28
Nbr max de lampes placés sur le disjoncteur 16 A (B)	45
Distorsion harmonique totale	85.6 %
Facteur de puissance λ	> 0,50

1) Vérifier la compatibilité des ballasts électroniques sur ledvance.fr/compatibilité

Données photométriques

Flux lumineux	300 lm
Efficacité lumineuse	136 lm/W
Flux résiduel en fin de vie nomi	0.93
Teinte de couleur (désignation)	Blanc chaud
Temp. de couleur	2700 K
Ra Indice de rendu des couleurs	80
Teinte de couleur	827
Ecart-type de correspondance de couleur	≤6 sdc _m
Indice du papillotement (PstLM)	1.0
Indice de l'effet stroboscobique (SVM)	0.4



EPREL data spectral diagram PROF
LEDr 2700K

Données techniques légères

Angle de rayonnement	320 °
----------------------	-------

Temps de préchauffage (60 %)	< 0.50 s
Temps d'amorçage	< 0.5 s

DIMENSIONS ET POIDS



Longueur totale	36.00 mm
Diamètre	14,00 mm
Diamètre maximum	14 mm
Poids du produit	5,00 g

TEMPÉRATURES ET CONDITIONS DE FONCTIONNEMENT

Plage de température ambiante	-20...+40 °C
Température maximale au point de test	80.5 °C

Durée de vie

Durée de vie L70/B50 @ 25 °C	15000 h
Nombre de cycles de commutation	100000
Maintien du flux lumineux en fin	0.93

DONNÉES SUPPLÉMENTAIRES SUR LE PRODUIT

Culot (désignation standard)	GY6.35
Teneur en mercure	0.0 mg
Sans mercure	Oui
Conception/exécution	Clair
Notes bas de page util. uniquem. produit	Tous les paramètres techniques s'appliquent à la lampe entière / En raison de la complexité de la production des LED, les valeurs techniques indiquées sont des valeurs statistiques qui ne correspondent pas nécessairement aux valeurs techniques réelles de chaque produit individuel. Les valeurs réelles de chaque produit peuvent différer de ces valeurs.

CAPACITÉS

Gradable	Non
----------	-----

CERTIFICATS ET NORMES

Classe d'énergie efficace	E 1)
Consommation d'énergie	3.00 kWh/1000h
Type de protection	IP20
Normes	CE / EAC / UKCA
Groupe de sécurité photobiologi EN62778	RG1

1) Classe d'efficacité énergétique (CEE) sur une échelle de A (rendement le plus élevé) à G (rendement le plus bas)

Catégorisations spécifiques aux pays

Référence de commande	LEDPIN28 CL 2,2
-----------------------	-----------------

DONNÉES LOGISTIQUES

Plage de température de stockage	-20...+80 °C
----------------------------------	--------------

Données suivant le règlement européen sur l'étiquetage énergétique EU 2019/2015







Technologie d'éclairage utilisée	LED
Non-dirigée ou dirigée	NDLS
Sur secteur ou non secteur	NMLS
Type de culot de la source lumineuse (ou autre interface électrique)	GY6.35
Source lumineuse connectée (SLC)	Non
Source lumineuse réglable en couleur	Non
Enveloppe	Non
Sources lumineuses à luminance élevée	Non
Protection anti-éblouissement	Non
Température de couleur proximale	SINGLE_VALUE
Puissance en mode veille	0 W
Déclaration de puissance équivalente	Oui
Longueur	36,00 mm
Hauteur (luminaires cycliques inclus)	14.00 mm
Largeur (y compris les luminaires ronds)	14.00 mm
Coordonnées chromatiques x	0.4578
Coordonnées chromatiques y	0.4101
Indice de rendu des couleurs R9	1
Correspondance pour l'angle de faisceau	SPHERE_360
Facteur de survie	0.9
Facteur de déphasage (cos ϕ)	>0.5
Source lumineuse LED remplace une source lumineuse fluorescente	Non


ID EPREL	1403250,522867,1368310,1856553,2365072
Numéro de modèle	AC32108,AC45790,AC24749,AC58961,AC58961,AC84144

Conseils de sécurité

- Ne touchez pas la lampe si elle est cassée.
- Ne doit pas être utilisé si l'ampoule extérieure est défectueuse.
- Pour garantir une efficacité lumineuse et une durée de vie optimales du produit, il est recommandé d'ôter le verre ou la vasque du luminaire.

TÉLÉCHARGEMENTS

Documents et certificats		Nom du document
	Déclarations de conformité	LED SPECIAL PIN28
	Déclarations de conformité	LED PIN G4 GY6.35
	Déclarations de conformité	LED lamp
	Déclarations de conformité UKCA	LED SPECIAL PIN28
	Déclarations de conformité UKCA	LED PIN G4 GY6.35
	Déclarations de conformité UKCA	LED lamp

Photométrie et fichiers pour études d'éclairage		Nom du document
	Distribution de puissance spectrale	EPREL data spectral diagram PROF LEDr 2700K

DONNÉES LOGISTIQUES

Code produit	Unité d'emballage (Pièces/Unité)	Dimensions (longueur x largeur x hauteur)	Poids approximatif	' Volume
4058075432123	Etui carton fermé 1	20 mm x 49 mm x 95 mm	12.00 g	0.09 dm³
4058075432130	Carton de regroupement 10	119 mm x 109 mm x 104 mm	149.00 g	1.35 dm³
4058075622678	Carton de regroupement 6	109 mm x 79 mm x 104 mm	103.00 g	0.90 dm³
4058075432147	Carton de regroupement 80	256 mm x 236 mm x 237 mm	1580.00 g	14.32 dm³

Code produit	Unité d'emballage (Pièces/Unité)	Dimensions (longueur x largeur x hauteur)	Poids approximatif	' Volume
4058075622685	Carton de regroupement 48	236 mm x 176 mm x 237 mm	1154.00 g	9.84 dm ³

Le code produit mentionné décrit la petite quantité d'unité qui peut être commandée. Une unité peut contenir un ou plusieurs produits. Lorsque vous passez la commande, merci de bien vouloir entrer une unité ou un multiple d'une unité.

Références / Liens

- Pour les garanties, voir www.osram-lamps.com/guarantee
- Pour voir plus de produits et les informations actualisées sur les ampoules LED voir www.osram-lamps.com/led-lamps

AVERTISSEMENT

Sous réserve de modifications. Sauf erreur ou omission. Veuillez à toujours utiliser la version la plus récente.