

## FICHE PRODUIT

# LED Star Globe125 150 Filament 17W 827 Frosted E27

LED Retrofit CLASSIC GLOBE125 | Lampes LED, forme sphérique



### Zones d'application

- Idéal pour les installations décoratives
- Applications domestiques
- Éclairage général
- Utilisation en extérieur uniquement dans des luminaires d'extérieur appropriés

### Avantages du produit

- Consommation d'énergie inférieure à celle des lampes à incandescence ou halogènes
- Allumage instantané
- Peut remplacer facilement les lampes standard
- Design, dimensions, flux lumineux comparables à une lampe à incandescence
- Lampes avec technologie de « filament » LED innovante

### Caractéristiques du produit

- Lampes LED disponibles pour tension secteur
- Non gradable
- Durée de vie jusqu'à 15 000 h
- Ouverture du faisceau : jusqu'à 360°
- Lampe en verre
- Bonne qualité de la lumière ; indice de rendu des couleurs  $R_a \geq 80$ ; chromaticité constante



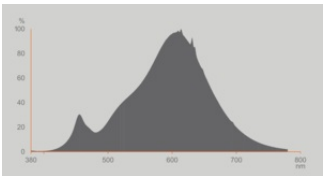
DONNÉES TECHNIQUES

DONNÉES ÉLECTRIQUES

Puissance nominale	17.00 W
Tension nominale	220...240 V
Mode d'opération	Secteur courant alternatif (AC)
Puissance équivalente à une lampe	150 W
Intensité nominale	130 mA
Type de courant	Courant alternatif (AC)
Courant d'appel	12 A
Fréquence de fonctionnement	50/60 Hz
Fréquence du réseau	50/60 Hz
Nbr max de lampes placés sur le disjoncteur 10 A (B)	15
Nbr max de lampes placés sur le disjoncteur 16 A (B)	18
Distorsion harmonique totale	≤ 125 %
Facteur de puissance λ	> 0,50

Données photométriques

Flux lumineux	2452 lm
Efficacité lumineuse	144 lm/W
Flux résiduel en fin de vie nomi	0.93
Teinte de couleur (désignation)	Blanc chaud
Temp. de couleur	2700 K
Ra Indice de rendu des couleurs	80
Teinte de couleur	827
Ecart-type de correspondance de couleur	≤6 sdc
Indice du papillotement (PstLM)	1.0
Indice de l'effet stroboscopique (SVM)	0.4



Spectral graph Classic A, Globe  
2700K

## Données techniques légères

Angle de rayonnement	320 °
Temps de préchauffage (60 %)	< 0.50 s
Temps d'amorçage	< 0.5 s

## DIMENSIONS ET POIDS



Longueur totale	173.00 mm
Diamètre	124,00 mm
Diamètre maximum	124 mm
Poids du produit	100,00 g

## TEMPÉRATURES ET CONDITIONS DE FONCTIONNEMENT

Plage de température ambiante	-20...+40 °C
Température maximale au point de test	62 °C

## Durée de vie

Durée de vie L70/B50 @ 25 °C	15000 h
Nombre de cycles de commutation	100000
Maintien du flux lumineux en fin	0.93

## DONNÉES SUPPLÉMENTAIRES SUR LE PRODUIT

Culot (désignation standard)	E27
Teneur en mercure	0.0 mg
Sans mercure	Oui
Conception/exécution	Dépolie
Notes bas de page util. uniquem. produit	Tous les paramètres techniques s'appliquent à la lampe entière / En raison de la complexité de la production des LED, les valeurs techniques indiquées sont des valeurs statistiques qui ne correspondent pas nécessairement aux valeurs techniques réelles de chaque produit individuel. Les valeurs réelles de chaque produit peuvent différer de ces valeurs.

## CAPACITÉS

Gradable	Non
----------	-----

CERTIFICATS ET NORMES

Classe d'énergie efficace	D 1)
Consommation d'énergie	17.00 kWh/1000h
Type de protection	IP20
Normes	CE / EAC / UKCA
Groupe de sécurité photobiologi EN62778	RG1

1) Classe d'efficacité énergétique (CEE) sur une échelle de A (rendement le plus élevé) à G (rendement le plus bas)

Catégorisations spécifiques aux pays

Référence de commande	LED SG125150 17W
-----------------------	------------------

DONNÉES LOGISTIQUES

Plage de température de stockage	-20...+80 °C
----------------------------------	--------------

Données suivant le règlement européen sur l'étiquetage énergétique EU 2019/2015




Technologie d'éclairage utilisée	LED
Non-dirigée ou dirigée	NDLS
Sur secteur ou non secteur	MLS
Type de culot de la source lumineuse (ou autre interface électrique)	E27
Source lumineuse connectée (SLC)	Non
Source lumineuse réglable en couleur	Non
Enveloppe	Non
Sources lumineuses à luminance élevée	Non
Protection anti-éblouissement	Non
Température de couleur proximale	SINGLE_VALUE
Puissance en mode veille	0 W
Déclaration de puissance équivalente	Oui
Longueur	173,00 mm
Hauteur (luminaires cycliques inclus)	124.00 mm
Largeur (y compris les luminaires ronds)	124.00 mm
Coordonnées chromatiques x	0.4578
Coordonnées chromatiques y	0.4101
Indice de rendu des couleurs R9	1
Correspondance pour l'angle de faisceau	SPHERE_360
Facteur de survie	0.90


Facteur de déphasage (cos $\phi$ )	$\geq 0.7$
Source lumineuse LED remplace une source lumineuse fluorescente	Non
ID EPREL	523269,2185184
Numéro de modèle	AC32815,AC70414

Conseils de sécurité

- Ne touchez pas la lampe si elle est cassée.
- Ne doit pas être utilisé si l'ampoule extérieure est défectueuse.

TÉLÉCHARGEMENTS

Documents et certificats		Nom du document
	Déclarations de conformité	LED CLA CLB CLP T26 CL GLOBE125
	Déclarations de conformité	LED lamp
	Déclarations de conformité UKCA	LED lamps

Photométrie et fichiers pour études d'éclairage		Nom du document
	Distribution de puissance spectrale	Spectral graph Classic A, Globe 2700K

DONNÉES LOGISTIQUES

Code produit	Unité d'emballage (Pièces/Unité)	Dimensions (longueur x largeur x hauteur)	Poids approximatif	' Volume
4058075601888	Etui carton fermé 1	140 mm x 140 mm x 236 mm	179.00 g	4.63 dm³
4058075601895	Carton de regroupement 4	299 mm x 293 mm x 247 mm	1020.00 g	21.64 dm³

Le code produit mentionné décrit la petite quantité d'unité qui peut être commandée. Une unité peut contenir un ou plusieurs produits. Lorsque vous passez la commande, merci de bien vouloir entrer une unité ou un multiple d'une unité.

AVERTISSEMENT

Sous réserve de modifications. Sauf erreur ou omission. Veuillez à toujours utiliser la version la plus récente.