

FICHE PRODUIT

LED Special T26 10 320° Filament P 2.2W 827 E14

PARATHOM® SPECIAL T26 | Lampes LED spéciales pour réfrigérateurs



Zones d'application

- Petits luminaires designs
- Réfrigérateurs domestiques
- Machines à coudre
- Utilisation en extérieur uniquement dans des luminaires d'extérieur appropriés

Avantages du produit

- Dimensions extrêmement petites
- Bonne émission lumineuse
- Idéal pour les applications décoratives et un éclairage universel
- Durée de vie allant jusqu'à 15 000 heures
- 4 ans de garantie
- Consommation d'énergie inférieure à celle des lampes à incandescence ou halogènes

Caractéristiques du produit

- Alternative LED aux lampes traditionnelles 230 V
- Bonne qualité de la lumière ; indice de rendu des couleurs $R_a \geq 80$; chromaticité constante



DONNÉES TECHNIQUES

DONNÉES ÉLECTRIQUES

Puissance nominale	2.20 W
Tension nominale	220...240 V
Mode d'opération	Secteur courant alternatif (AC)
Puissance équivalente à une lampe	12 W
Intensité nominale	14 mA
Type de courant	Courant alternatif (AC)
Courant d'appel	0,185 A
Fréquence de fonctionnement	50/60 Hz
Fréquence du réseau	50/60 Hz
Nbr max de lampes placés sur le disjoncteur 10 A (B)	270
Nbr max de lampes placés sur le disjoncteur 16 A (B)	430
Distorsion harmonique totale	< 125 %
Facteur de puissance λ	0,65

Données photométriques

Flux lumineux	110 lm
Flux nominal lumineux utile 90°	110 lm
Efficacité lumineuse	49 lm/W
Flux résiduel en fin de vie nomi	0.90
Teinte de couleur (désignation)	Blanc chaud
Temp. de couleur	2700 K
Ra Indice de rendu des couleurs	≥80
Teinte de couleur	827
Ecart-type de correspondance de couleur	≤6 sdc _m
Maintien flux lumineux à 6 000 h	0.80
Indice du papillotement (PstLM)	0.1
Indice de l'effet stroboscopique (SVM)	0.1

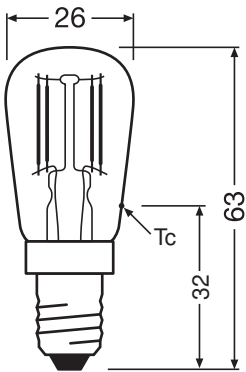


349927_2700K_Evl_5630.eps

Données techniques légères

Angle de rayonnement	320 °
Temps de préchauffage (60 %)	< 0.50 s
Temps d'amorçage	< 0.5 s

DIMENSIONS ET POIDS



Longueur totale	63.00 mm
Diamètre	26,00 mm
Diamètre maximum	26 mm
Poids du produit	8,00 g

TEMPÉRATURES ET CONDITIONS DE FONCTIONNEMENT

Plage de température ambiante	-20...+40 °C
Température maximale au point de test	70 °C

Durée de vie

Durée de vie L70/B50 @ 25 °C	15000 h
Nombre de cycles de commutation	100000
Maintien du flux lumineux en fin	0.90
Taux de survivance à 6 000 h	≥ 0.90

DONNÉES SUPPLÉMENTAIRES SUR LE PRODUIT

Culot (désignation standard)	E14
Teneur en mercure	0.0 mg
Conception/exécution	Clair

CAPACITÉS

Gradable	Non
----------	-----

CERTIFICATS ET NORMES

Classe d'énergie efficace	G ¹⁾
Consommation d'énergie	3.00 kWh/1000h
Type de protection	IP20
Normes	CE / EAC
Groupe de sécurité photobiologiq EN62778	RG0

1) Classe d'efficacité énergétique (CEE) sur une échelle de A (rendement le plus élevé) à G (rendement le plus bas)

Catégorisations spécifiques aux pays

Référence de commande	LEDPT2610 CL 2,
-----------------------	-----------------

DONNÉES LOGISTIQUES

Plage de température de stockage	-20...+80 °C
----------------------------------	--------------

Données suivant le règlement européen sur l'étiquetage énergétique EU 2019/2015



Technologie d'éclairage utilisée	LED
Non-dirigée ou dirigée	NDLS
Sur secteur ou non secteur	MLS
Type de culot de la source lumineuse (ou autre interface électrique)	E14
Source lumineuse connectée (SLC)	Non
Source lumineuse réglable en couleur	Non
Enveloppe	Non
Sources lumineuses à luminance élevée	Non


Protection anti-éblouissement	Non
Température de couleur proximale	SINGLE_VALUE
Puissance en mode veille	0.00
Déclaration de puissance équivalente	Oui
Longueur	63,00 mm
Hauteur (luminaires cycliques inclus)	26.00 mm
Largeur (y compris les luminaires ronds)	26.00 mm
Coordonnées chromatiques x	0.463
Coordonnées chromatiques y	0.420
Indice de rendu des couleurs R9	1
Correspondance pour l'angle de faisceau	SPHERE_360
Facteur de survie	0.90
Source lumineuse LED remplace une source lumineuse fluorescente	Non
ID EPREL	522860
Numéro de modèle	AC32149

Conseils de sécurité

- Ne touchez pas la lampe si elle est cassée.
- Ne doit pas être utilisé si l'ampoule extérieure est défectueuse.

TÉLÉCHARGEMENTS

Documents et certificats		Nom du document
	Déclarations de conformité	LED lamp T26 FIL
	Déclarations de conformité	LED CLA CLB CLP T26 CL GLOBE125

Photométrie et fichiers pour études d'éclairage		Nom du document
	Distribution de puissance spectrale	349927_2700K_Evl_5630.eps

DONNÉES LOGISTIQUES

Code produit	Unité d'emballage (Pièces/Unité)	Dimensions (longueur x largeur x hauteur)	Poids approximatif	' Volume
4058075616912	Etui carton fermé 1	28 mm x 28 mm x 67 mm	13.00 g	0.05 dm³

Code produit	Unité d'emballage (Pièces/Unité)	Dimensions (longueur x largeur x hauteur)	Poids approximatif	' Volume
4058075616929	Carton de regroupement 20	150 mm x 122 mm x 77 mm	296.00 g	1.41 dm ³
4058075616936	Carton de regroupement 120	256 mm x 160 mm x 248 mm	1911.00 g	10.16 dm ³

Le code produit mentionné décrit la petite quantité d'unité qui peut être commandée. Une unité peut contenir un ou plusieurs produits. Lorsque vous passez la commande, merci de bien vouloir entrer une unité ou un multiple d'une unité.

Références / Liens

- Plus d'informations sur la garantie sous www.ledvance.fr/garantie
- Pour d'autres produits et de plus amples informations actuelles sur les lampes LED, voir sous www.ledvance.fr/lampes-led

AVERTISSEMENT

Sous réserve de modifications. Sauf erreur ou omission. Veuillez à toujours utiliser la version la plus récente.