

FICHE PRODUIT

LED R80 100 36° DIM P 9.6W 827 E27

PARATHOM® DIM R80 | Lampes LED R80 à réflecteur avec culot à vis



Zones d'application

- Commerces et salles d'exposition
- Applications domestiques
- Applications commerciales
- Éclairage d'accentuation
- Intérieur et extérieur
- Utilisation en extérieur uniquement dans des luminaires d'extérieur appropriés

Avantages du produit

- Remplacement rapide, simple et sûr sans recâblage
- Conception, dimensions, flux lumineux comparables à une lampe à incandescence classique ou halogène
- Faibles coûts de maintenance grâce à une longue durée de vie
- Pas d'émission d'UV ni d'IR dans le faisceau lumineux
- Gradation en continu
- Compatible avec de nombreux variateurs, voir www.ledvance.fr/dim
- Allumage instantané

Caractéristiques du produit

- Alternative LED aux lampes halogènes 230V
- Grande homogénéité de couleur : \leq sdc_m
- Gradable
- Culot : E27
- Lampe en verre
- Rendu des couleurs très élevé (R_a : 90)



– Durée de vie : jusqu'à 25 000 h

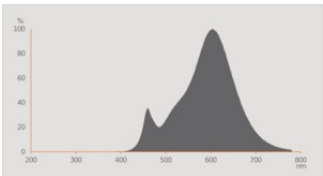
DONNÉES TECHNIQUES

DONNÉES ÉLECTRIQUES

Puissance nominale	9.60 W
Tension nominale	220...240 V
Puissance équivalente à une lampe	100 W
Intensité nominale	46,3 mA
Type de courant	Courant alternatif (AC)
Courant d'appel	1,3 A
Fréquence de fonctionnement	50/60 Hz
Fréquence du réseau	50/60 Hz
Nbr max de lampes placés sur le disjoncteur 10 A (B)	101
Nbr max de lampes placés sur le disjoncteur 16 A (B)	162
Facteur de puissance λ	0,70

Données photométriques

Intensité lumineuse	1300 cd
Flux lumineux	670 lm
Flux nominal lumineux utile 90°	670 lm
Efficacité lumineuse	69 lm/W
Flux résiduel en fin de vie nomi	0.70
Teinte de couleur (désignation)	Blanc chaud
Temp. de couleur	2700 K
Ra Indice de rendu des couleurs	80
Teinte de couleur	827
Ecart-type de correspondance de couleur	≤5 sdc
Intensité maximale évaluée	1300 cd
Maintien flux lumineux à 6 000 h	0.80
Indice du papillotement (PstLM)	0.2
Indice de l'effet stroboscopique (SVM)	0.4

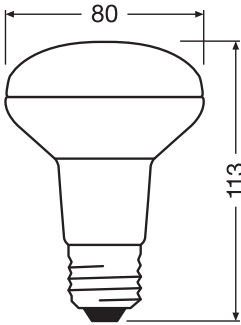


Everlight 67-23ST KKE 2700K

Données techniques légères

Angle de rayonnement	36 °
Temps de préchauffage (60 %)	< 0.50 s
Temps d'amorçage	< 0.5 s

DIMENSIONS ET POIDS



Longueur totale	113.00 mm
Diamètre	80,00 mm
Diamètre maximum	80 mm
Poids du produit	228,00 g

TEMPÉRATURES ET CONDITIONS DE FONCTIONNEMENT

Plage de température ambiante	-20...+40 °C
Température maximale au point de test	102 °C

Durée de vie

Durée de vie L70/B50 @ 25 °C	25000 h
Nombre de cycles de commutation	100000
Maintien du flux lumineux en fin	0.70
Taux de survivance à 6 000 h	≥ 0.90

DONNÉES SUPPLÉMENTAIRES SUR LE PRODUIT

Culot (désignation standard)	E27
Teneur en mercure	0.0 mg

Sans mercure	Oui
Notes bas de page util. uniquem. produit	Tous les paramètres techniques s'appliquent à la lampe entière / En raison de la complexité de la production des LED, les valeurs techniques indiquées sont des valeurs statistiques qui ne correspondent pas nécessairement aux valeurs techniques réelles de chaque produit individuel. Les valeurs réelles de chaque produit peuvent différer de ces valeurs.

CAPACITÉS

Gradable	Oui
----------	-----

CERTIFICATS ET NORMES

Classe d'énergie efficace	G ¹⁾
Consommation d'énergie	10.00 kWh/1000h
Type de protection	IP20
Normes	CE / EAC
Groupe de sécurité photobiologiq EN62778	RG1

¹⁾ Classe d'efficacité énergétique (CEE) sur une échelle de A (rendement le plus élevé) à G (rendement le plus bas)

Catégorisations spécifiques aux pays





Référence de commande	LEDPR80100D 9,6
-----------------------	-----------------

Données suivant le règlement européen sur l'étiquetage énergétique EU 2019/2015

Technologie d'éclairage utilisée	LED
Non-dirigée ou dirigée	DLS
Sur secteur ou non secteur	MLS
Type de culot de la source lumineuse (ou autre interface électrique)	E27
Source lumineuse connectée (SLC)	Non
Source lumineuse réglable en couleur	Non
Enveloppe	Non
Sources lumineuses à luminance élevée	Non
Protection anti-éblouissement	Non
Température de couleur proximale	SINGLE_VALUE
Déclaration de puissance équivalente	Oui
Longueur	113,00 mm
Hauteur (luminaires cycliques inclus)	80.00 mm
Largeur (y compris les luminaires ronds)	80.00 mm
Coordonnées chromatiques x	0.458

Coordonnées chromatiques y	0.400
Indice de rendu des couleurs R9	1
Correspondance pour l'angle de faisceau	NARROW_CONE_90
Facteur de survie	0,9
Facteur de déphasage (cos ϕ)	0.70
Source lumineuse LED remplace une source lumineuse fluorescente	Non
ID EPREL	522939
Numéro de modèle	AC32669

TÉLÉCHARGEMENTS

Documents et certificats		Nom du document
	Déclarations de conformité	R39 R50 R63 R80 LED lamp
Photométrie et fichiers pour études d'éclairage		Nom du document
	Fichier IES (IES)	R80 100 dim 36 CRI80 2700 E27
	Fichier LDT (Eulumdat)	R80 100 dim 36 CRI80 2700 E27
	Distribution de puissance spectrale	Everlight 67-23ST KKE 2700K

DONNÉES LOGISTIQUES

Code produit	Unité d'emballage (Pièces/Unité)	Dimensions (longueur x largeur x hauteur)	Poids approximatif	' Volume
4058075607972	Etui carton fermé 1	82 mm x 82 mm x 118 mm	246.00 g	0.79 dm ³
4058075607989	Carton de regroupement 10	449 mm x 188 mm x 146 mm	2777.00 g	12.32 dm ³

Le code produit mentionné décrit la petite quantité d'unité qui peut être commandée. Une unité peut contenir un ou plusieurs produits. Lorsque vous passez la commande, merci de bien vouloir entrer une unité ou un multiple d'une unité.

Références / Liens

- Pour la conformité de la gradation, voir sous www.ledvance.fr/compatibilite
- Pour d'autres produits et de plus amples informations actuelles sur les lampes LED, voir sous www.ledvance.fr/lampes-led
- Plus d'informations sur la garantie sous www.ledvance.fr/garantie

AVERTISSEMENT

Sous réserve de modifications. Sauf erreur ou omission. Veuillez à toujours utiliser la version la plus récente.