

## FICHE PRODUIT

### P PAR 16 50 36 ° 4.3 W/4000 K GU10

PARATHOM® PAR16 | Lampes LED, réflecteur



#### Zones d'application

- Commerces et salles d'exposition
- Applications domestiques
- Applications commerciales
- Éclairage d'accentuation
- Utilisation en extérieur uniquement dans des luminaires d'extérieur appropriés

#### Avantages du produit

- Remplacement rapide, simple et sûr sans recâblage
- Conception, dimensions, flux lumineux comparables à une lampe à incandescence classique ou halogène
- Faibles coûts de maintenance grâce à une longue durée de vie
- Pas d'émission d'UV ni d'IR dans le faisceau lumineux
- Allumage instantané
- Consommation d'énergie inférieure à celle des lampes à incandescence ou halogènes

#### Caractéristiques du produit

- Alternative LED aux lampes halogènes 230V
- Grande homogénéité de couleur :  $\leq 6$  SDCM
- Non gradable
- Lampe en verre
- Bonne qualité de la lumière ; indice de rendu des couleurs  $R_a \geq 80$
- Durée de vie jusqu'à 15 000 h



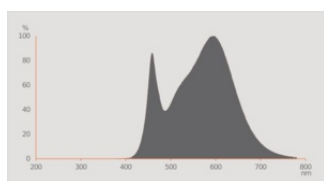
## DONNÉES TECHNIQUES

## DONNÉES ÉLECTRIQUES

Puissance nominale	4.30 W
Tension nominale	220...240 V
Puissance équivalente à une lampe	50 W
Intensité nominale	38 mA
Type de courant	Courant alternatif (AC)
Courant d'appel	7 A
Fréquence de fonctionnement	50/60 Hz
Fréquence du réseau	50/60 Hz
Nbr max de lampes placés sur le disjoncteur 10 A (B)	41
Nbr max de lampes placés sur le disjoncteur 16 A (B)	52
Facteur de puissance $\lambda$	> 0,40

## Données photométriques

Intensité lumineuse	600 cd
Flux lumineux	350 lm
Flux nominal lumineux utile 90°	350 lm
Efficacité lumineuse	81 lm/W
Flux résiduel en fin de vie nomi	0.70
Teinte de couleur (désignation)	Blanc froid
Temp. de couleur	4000 K
Ra Indice de rendu des couleurs	≥80
Teinte de couleur	840
Ecart-type de correspondance de couleur	≤6 sdc
Intensité maximale évaluée	600 cd
Maintien flux lumineux à 6 000 h	0.80
Indice du papillotement (PstLM)	1.0
Indice de l'effet stroboscopique (SVM)	0.4



Everlight 67-23ST KKE 4000K

## Données techniques légères

Angle de rayonnement	36 °
Temps de préchauffage (60 %)	< 0.50 s
Temps d'amorçage	< 0.5 s

## DIMENSIONS ET POIDS

Longueur totale	52.00 mm
Diamètre	50,00 mm
Diamètre maximum	50 mm
Poids du produit	37,00 g

## TEMPÉRATURES ET CONDITIONS DE FONCTIONNEMENT

Plage de température ambiante	-20...+40 °C
Température maximale au point de test	90 °C

## Durée de vie

Durée de vie L70/B50 @ 25 °C	10000 h
Nombre de cycles de commutation	100000
Maintien du flux lumineux en fin	0.70
Taux de survivance à 6 000 h	≥ 0.90

## DONNÉES SUPPLÉMENTAIRES SUR LE PRODUIT

Culot (désignation standard)	GU10
Teneur en mercure	0.0 mg

## CAPACITÉS

Gradable	Non
----------	-----

## CERTIFICATS ET NORMES

Classe d'énergie efficace	F 1)
Consommation d'énergie	5.00 kWh/1000h
Type de protection	IP20
Normes	CE / EAC
Groupe de sécurité photobiologique EN62778	RG1

1) Classe d'efficacité énergétique (CEE) sur une échelle de A (rendement le plus élevé) à G (rendement le plus bas)

## Catégorisations spécifiques aux pays

Référence de commande	LPPAR165036 4,3
-----------------------	-----------------


## Données suivant le règlement européen sur l'étiquetage énergétique EU 2019/2015


Technologie d'éclairage utilisée	LED
Non-dirigée ou dirigée	DLS
Sur secteur ou non secteur	MLS
Type de culot de la source lumineuse (ou autre interface électrique)	GU10
Source lumineuse connectée (SLC)	Non
Source lumineuse réglable en couleur	Non
Enveloppe	Non
Sources lumineuses à luminance élevée	Non
Protection anti-éblouissement	Non
Température de couleur proximale	SINGLE_VALUE
Déclaration de puissance équivalente	Oui
Longueur	52,00 mm
Hauteur (luminaires cycliques inclus)	50.00 mm
Largeur (y compris les luminaires ronds)	50.00 mm
Coordonnées chromatiques x	0.382
Coordonnées chromatiques y	0.380
Indice de rendu des couleurs R9	1
Correspondance pour l'angle de faisceau	NARROW_CONE_90
Facteur de survie	0.90
Source lumineuse LED remplace une source lumineuse fluorescente	Non
ID EPREL	522945
Numéro de modèle	AC32705

## Conseils de sécurité

- Ne touchez pas la lampe si elle est cassée.
- Ne doit pas être utilisé si l'ampoule extérieure est défectueuse.

## TÉLÉCHARGEMENTS

Documents et certificats	Nom du document
 Déclarations de conformité	LED lamp PAR16

Photométrie et fichiers pour études d'éclairage	Nom du document
 Distribution de puissance spectrale	Everlight 67-23ST KKE 4000K

## DONNÉES LOGISTIQUES

Code produit	Unité d'emballage (Pièces/Unité)	Dimensions (longueur x largeur x hauteur)	Poids approximatif	' Volume
4058075608054	Etui carton fermé 5	52 mm x 186 mm x 57 mm	242.00 g	0.55 dm <sup>3</sup>
4058075608061	Carton de regroupement 50	382 mm x 268 mm x 72 mm	2579.00 g	7.37 dm <sup>3</sup>

Le code produit mentionné décrit la petite quantité d'unité qui peut être commandée. Une unité peut contenir un ou plusieurs produits. Lorsque vous passez la commande, merci de bien vouloir entrer une unité ou un multiple d'une unité.

## Références / Liens

- Pour d'autres produits et de plus amples informations actuelles sur les lampes LED, voir sous [www.ledvance.fr/lampes-led](http://www.ledvance.fr/lampes-led)
- Plus d'informations sur la garantie sous [www.ledvance.fr/garantie](http://www.ledvance.fr/garantie)

## AVERTISSEMENT

Sous réserve de modifications. Sauf erreur ou omission. Veuillez à toujours utiliser la version la plus récente.