

FICHE PRODUIT

SMART+ BT SPOT 40 R50 40 3W Multicolor E14

SMART+ BT SPOT CONCENTRA Multicolor | SPOT CONCENTRA SMART+ AVEC TECHNOLOGIE BLUETOOTH



Zones d'application

- Éclairage général
- Intérieurs résidentiels
- Professionnels (hôtels, bars, boutiques, etc.)
- Utilisation en extérieur uniquement dans des luminaires d'extérieur appropriés

Avantages du produit

- Contrôle sans fil via l'application
- Facile à installer et à utiliser
- Ne contient pas de mercure

Caractéristiques du produit

- Contrôlable via l'application LEDVANCE SMART+ (avec Android 8.0 ou iOS 14.0 minimum)
- Couleur de lumière réglable via un dispositif de blanc dynamique : blanc chaud à lumière du jour (2 700 K ... 6 500 K)
- Contrôle des couleurs RGB, env. 16 millions d'options de couleur réglable
- Gradable
- Protocole réseau : Bluetooth
- Durée de vie : jusqu'à 20 000 h
- Pour une fonctionnalité complète avec contrôle via une connexion Apple Home App à Apple TV (avec tvOS 10 ou version ultérieure) ou à un iPad (avec iOS 10 ou version ultérieure) requis



– Votre maison connectée vous écoute - utilisez l'Assistant Google et contrôlez votre éclairage via la commande vocale

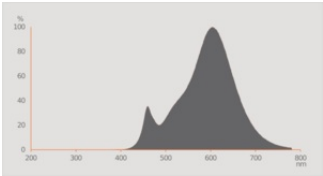
DONNÉES TECHNIQUES

DONNÉES ÉLECTRIQUES

Puissance nominale	3.00 W
Tension nominale	220...240 V
Intensité nominale	45 mA
Fréquence de fonctionnement	50...60 Hz
Fréquence du réseau	50...60 Hz
Facteur de puissance λ	> 0,50
Puissance équivalente à une lampe	40 W
Mode d'opération	Secteur courant alternatif (AC)

Données photométriques

Teinte de couleur (désignation)	RGBW
Flux résiduel en fin de vie nomi	0.70
Ecart-type de correspondance de couleur	≤6 sdcm
Flux lumineux nominale	210 lm
Flux lumineux	210 lm
Efficacité lumineuse	70 lm/W
Intensité lumineuse	200 cd
Gamme de t° de couleur ajustables	2700...6500 K
Temp. de couleur	2700...6500 K
Ra Indice de rendu des couleurs	80
Indice du papillotement (PstLM)	1.0
Indice de l'effet stroboscobique (SVM)	0.4



Everlight 67-23ST KKE 2700K

Données techniques légères

Angle de rayonnement	45 °
----------------------	------

Temps d'amorçage	< 0.5 s
Temps de préchauffage (60 %)	< 0.50 s

DIMENSIONS ET POIDS

Poids du produit	50,00 g
Diamètre	50,00 mm
Diamètre maximum	50 mm
Longueur	85,00 mm
Largeur (y compris les luminaires ronds)	50.00 mm
Hauteur (luminaires cycliques inclus)	50.00 mm
Forme de l'ébauche [PICOS]	T50

Durée de vie

Nombre de cycles de commutation	100000
Durée de vie	20000 h
Maintien du flux lumineux en fin	0.70

COULEURS ET MATÉRIAUX

Couleur du produit	Clair
--------------------	-------

TEMPÉRATURES ET CONDITIONS DE FONCTIONNEMENT

Plage de température ambiante	-20...+40 °C
-------------------------------	--------------

DONNÉES SUPPLÉMENTAIRES SUR LE PRODUIT

Sans mercure	Oui
Notes bas de page util. uniquem. produit	Tous les paramètres techniques s'appliquent à la lampe entière / En raison de la complexité de la production des LED, les valeurs techniques indiquées sont des valeurs statistiques qui ne correspondent pas nécessairement aux valeurs techniques réelles de chaque produit individuel. Les valeurs réelles de chaque produit peuvent différer de ces valeurs.
Culot (désignation standard)	E14

CAPACITÉS

Gradable	Oui ¹⁾
----------	-------------------

Technologie LIGHTIFY	Apple Home / Google Home / Amazon Alexa
----------------------	---

1) Vérifiez la compatibilité des gradateurs sur [ledvance.com/compatibility](https://www.ledvance.com/compatibility)

CERTIFICATS ET NORMES

Classe d'énergie efficace	G ¹⁾
Consommation d'énergie	4.00 kWh/1000h
Normes	CE
Type de protection	IP20

1) Classe d'efficacité énergétique (CEE) sur une échelle de A (rendement le plus élevé) à G (rendement le plus bas)





Données suivant le règlement européen sur l'étiquetage énergétique EU 2019/2015


Technologie d'éclairage utilisée	LED
Non-dirigée ou dirigée	DLS
Sur secteur ou non secteur	MLS
Type de culot de la source lumineuse (ou autre interface électrique)	E14
Source lumineuse connectée (SLC)	Oui
Source lumineuse réglable en couleur	Oui
Enveloppe	Non
Sources lumineuses à luminance élevée	Non
Protection anti-éblouissement	Non
Température de couleur proximale	RANGE
Puissance en mode veille	<0.5
Puissance en mode veille avec maintien de la connexion au réseau (P _{net}) pour les SLC	<0.5
Déclaration de puissance équivalente	Oui
Coordonnées chromatiques x	0.458
Coordonnées chromatiques y	0.410
Indice de rendu des couleurs R9	0.00
Correspondance pour l'angle de faisceau	NARROW_CONE_90
Facteur de survie	0.9
Facteur de déphasage (cos ϕ)	0.7
Source lumineuse LED remplace une source lumineuse fluorescente	Non
ID EPREL	528226
Numéro de modèle	AC33939

ÉQUIPEMENT / ACCESSOIRES

– Pour le contrôle via l'application LEDVANCE SMART+, un smartphone ou une tablette est requis (avec Android 8.0 ou iOS 14.0 minimum)

TÉLÉCHARGEMENTS

Documents et certificats		Nom du document
	Guide d'installation détaillée	SMART+ WIFI INSTALLATION GUIDE
	Guide d'installation détaillée	SMART+ INSTALLATION GUIDE
	Déclarations de conformité	EC Declaration of Conformity SMART+ BT PAR16 R50 R63
	EU Data Act	SMART Bluetooth Mesh Lighting Products

Photométrie et fichiers pour études d'éclairage		Nom du document
	Distribution de puissance spectrale	Everlight 67-23ST KKE 2700K

DONNÉES LOGISTIQUES

Code produit	Unité d'emballage (Pièces/Unité)	Dimensions (longueur x largeur x hauteur)	Poids approximatif	' Volume
4058075609471	Etui carton fermé 1	61 mm x 96 mm x 154 mm	163.00 g	0.90 dm ³
4058075609488	Carton de regroupement 4	210 mm x 165 mm x 135 mm	633.00 g	4.68 dm ³

Le code produit mentionné décrit la petite quantité d'unité qui peut être commandée. Une unité peut contenir un ou plusieurs produits. Lorsque vous passez la commande, merci de bien vouloir entrer une unité ou un multiple d'une unité.

Références / Liens

– Plus d'informations et questions fréquemment posées (FAQ) sur www.ledvance.com/fr-fr/home-lighting/smart/faq

AVERTISSEMENT

Sous réserve de modifications. Sauf erreur ou omission. Veuillez à toujours utiliser la version la plus récente.