

## PRODUKTDATENBLATT

### LED Special T26 40 300° Filament 4W 827 Clear E14

LED SPECIAL T26 | Kleine LED-Speziallampen mit E14 Schraubsockel



#### Anwendungsgebiete

- Haushaltskühlschränke
- Für stimmungsvolle Lichtakzente in Wohnräumen und Partykellern
- Kleine Designerleuchten
- Nähmaschinen
- Einsatz im Außenbereich nur in geeigneten Außenleuchten

#### Produktvorteile

- Extrem kleine Bauform
- Gute Rundum-Lichtausstrahlung
- Ideal für den dekorativen und frei brennenden Einsatz
- Lange Lebensdauer von bis zu 15.000 h
- Drei Jahre Garantie
- Geringerer Energieverbrauch als Glüh- oder Halogenlampen

#### Produkteigenschaften

- LED-Alternative zu konventionellen Hochvoltlampen
- Gute Lichtqualität; Farbwiedergabeindex  $R_a: \geq 80$ ; konstanter Farbort



## TECHNISCHE DATEN

## Elektrische Daten

Nennleistung	4 W
Bemessungsleistung	4.00 W
Nennspannung	220...240 V
Betriebsart	Netzspannung
Leistungsaufnahme der herkömml. Lampe	40 W
Nennstrom	35 mA
Stromart	Wechselstrom (AC)
Einschaltstrom	9 A
Betriebsfrequenz	50/60 Hz
Netzfrequenz	50/60 Hz
Max. Anzahl Lampen an LS-Schalter B10 A	42
Max. Anzahl Lampen an LS-Schalter B16 A	53
Oberschwingungsgehalt	< 160 %
Netzleistungsfaktor $\lambda$	0,50

## Photometrische Daten

Lichtstrom	470 lm
Nennnutzlichtstrom 90°	470 lm
Lichtausbeute	117 lm/W
Lichtstromerhalt am Ende der Nennlebensdauer	0.90
Lichtfarbe (Bezeichnung)	Warm weiß
Farbtemperatur	2700 K
Farbwiedergabeindex Ra	≥80
Lichtfarbe	827
Standardabweichung des Farbabgleichs	≤6 sdcn
Bemessungs-LLMF bei 6.000 h	0.80
Flimmer-Messgröße (Pst LM)	1.0
Messgröße für Stroboskop-Effekte (SVM)	0.4

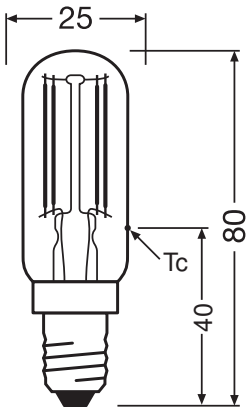


EPREL data spectral diagram PROF  
LEDr 2700K

Lichttechnische Daten

Ausstrahlungswinkel	320 °
Aufwärmzeit (60 %)	< 0.50 s
Startzeit	< 0.5 s

Maße & Gewicht



Gesamtlänge	80.00 mm
Durchmesser	25,00 mm
Maximaler Durchmesser	25 mm
Produktgewicht	11,00 g

Temperaturen & Betriebsbedingungen

Umgebungstemperaturbereich	-20...+40 °C
Maximale Temperatur am Messpunkt tc	55 °C

Lebensdauer

Lebensdauer L70/B50 bei 25 °C	15000 h
Anzahl der Schaltzyklen	100000
Lichtstromerhalt am Ende der Wartung	0.90
Bem.-Lampenüberlebensfaktor bei 6.000 h	≥ 0.90

#### Zusätzliche Produktdaten

Sockel (Normbezeichnung)	E14
Quecksilbergehalt der Lampe	0.0 mg
Quecksilberfrei	Ja
Bauform / Ausführung	klar
Anmerkung zum Produkt	Alle technischen Parameter gelten für die ganze Lampe / Aufgrund des komplexen Herstellungsprozesses von Leuchtdioden stellen die angegebenen typischen Werte der technischen LED-Parameter nur rein statistische Größen dar, die nicht notwendigerweise den tatsächlichen technischen Parametern jedes einzelnen Produkts, das vom typischen Wert abweichen kann, entsprechen

#### Einsatzmöglichkeiten

Dimmbar	Nein
---------	------

#### Zertifikate & Standards

Energieeffizienzklasse	E <sup>1)</sup>
Energieverbrauch	4.00 kWh/1000h
Schutzart	IP20
Normen	CE / EAC / UKCA
Photobiologische Risikogruppe gemäß EN62778	RG0

1) Energieeffizienzklasse auf einer Skala von A (höchste Effizienz) bis G (niedrigste Effizienz)

#### Länderspezifische Informationen

Bestellnummer	LEDT2640 4W/827
---------------	-----------------

#### LOGISTISCHE DATEN

Lagertemperaturbereich	-20...+80 °C
------------------------	--------------

#### Daten gemäß der Verordnung zur Energieverbrauchskennzeichnung EU 2019/2015





Verwendete Beleuchtungstechnologie	LED
Ungebündeltes oder gebündeltes Licht	NDLS
Netzspannung / Nicht direkt an die Netzspannung angeschlossen	MLS
Sockel der Lichtquelle (oder anderes el. Schnittstelle)	E14

Vernetzte Lichtquelle (CLS)	Nein
Farblich abstimmbare Lichtquelle	Nein
Hülle	Nein
Lichtquelle mit hoher Leuchtdichte	Nein
Blendschutzschild	Nein
Ähnliche Farbtemperatur	SINGLE_VALUE
Leistungsaufnahme im Bereitschaftszustand	0 W
Angabe, ob äquivalente Leistungsaufnahme	Ja
Länge	80,00 mm
Höhe	25.00 mm
Breite	25.00 mm
Farbwertanteil x	0.458
Farbwertanteil y	0.410
Wert des R9-Farbwiedergabeindex	1
Halbwertswinkelentsprechung	SPHERE_360
Lebensdauerfaktor	0.90
Verschiebungsfaktor	0.5
LED Lichtquelle ersetzt eine Leuchtstofflichtquelle	Nein

Sicherheitshinweise

- Lampe nicht berühren, wenn sie beschädigt ist.
- Betrieb mit defektem Außenkolben nicht zulässig.

DOWNLOADS

Dokumente und Zertifikate		Name des Dokuments
	Konformitätserklärung	LED T26 PT26 E14
	Konformitätserklärung	LED T26 230V Filament E14
	Konformitätserklärung UKCA	LED T26 230V Filament E14
Fotometrische und lichttechnische Planungsdateien		Name des Dokuments
	Spektrale Leistungsverteilung	EPREL data spectral diagram PROF LEDr 2700K

## Referenzen / Verweise

- Zur Konformität des Dimmens siehe [www.ledvance.de/dim](http://www.ledvance.de/dim)
  - Zur Garantie siehe [www.ledvance.de/garantie](http://www.ledvance.de/garantie)
- 

## Haftungsausschluss

Änderungen und Irrtümer vorbehalten. Vergewissern Sie sich, dass Sie immer den neuesten Stand verwenden.